



Scheda Stabilimento balneare

Nome stabilimento balneare	Le Cannucce
Indirizzo	Via Puccini 18
Città	Castiglione della Pescaia (Gr)
Contatti	Tel. 0564935246 Email: info@bagnolecannucce.it
Sito web	www.bagnolecannucce.it

TESTATO DA: [Associazione di Promozione sociale Handy Superabile](#) nell'estate 2023

Nota Bene Le informazioni che seguono si riferiscono alla data di verifica riportata in calce ad ogni scheda. **L'Associazione** non è responsabile di eventuali modifiche significative apportate dalla struttura dopo la visita.

Sommario

Scheda Stabilimento balneare	1
Arrivo alla struttura	2
Parcheggio privato/pubblico	2
Percorso dal parcheggio all'ingresso principale	3
Reception accoglienza	4
Bar/ristorante	4
Percorsi interni e servizi comuni	6
Percorsi interni	6
Servizi igienici e doccia fruibili dagli ospiti con mobilità ridotta	7
Locale spogliatoio	8
Spiaggia	9
Area giochi per bambini	11
Piscina	12
Studi medici/strutture sanitarie	12

Progetto realizzato con il contributo della



Presidenza del
Consiglio dei Ministri
Ministro per la disabilità



Arrivo alla struttura

Parcheggio privato/pubblico

Presenza di parcheggio privato	NO
Presenza di posto auto riservato a persone con disabilità	SI
Tipologia di fondo del parcheggio	ASFALTO
Parcheggio pubblico nelle vicinanze	SI
	
	





Percorso dal parcheggio all'ingresso principale

Percorso dal parcheggio all'ingresso	tramite 3 rampe:prima rampa lunga 120 cm, larghezza superiore a 90 cm, pendenza 15.6 %; seconda rampa lunga 20 metri, larghezza superiore a 90 cm, pendenza 3.5 %, terza rampa lunga 20 metri, larghezza superiore a 90 cm, pendenza 11.7%
Sono presenti indicatori e mappe tattili	NO
Larghezza utile porta/varco d'ingresso	superiore a 90 cm
	
	





Reception accoglienza

Sistema di prenotazione ombrelloni	<input type="checkbox"/> Via web <input checked="" type="checkbox"/> Via telefono <input checked="" type="checkbox"/> In loco
Presenza di personale multilingue	SI
Presenza di piantina stabilimento con legenda servizi presenti	NO
Presenza di mappa visio-tattile	NO
Bacheca/pannelli informativi ad altezza media 130 cm in zona ben illuminata e dimensione caratteri almeno 14 dpi con rapporto contrasto superiore a 4,5:1	NO
Il Personale ha seguito corso di formazione su accoglienza persone con diverse disabilità	NO


Bar/ristorante

Tipologia di locale	Snack bar
Accesso al locale	in piano
Larghezza utile porta/varco d'ingresso	superiore a 90 cm
Banco del bar	altezza superiore a 100 cm
Tipologia dei tavoli	con supporto centrale
Spazio sottostante i tavoli da terra	superiore a 70 cm
Menù multilingue	SI
Menù con caratteri large print	NO
Menù in braille	NO



Servizio al tavolo per persone con disabilità	SI
Disponibilità di alimenti per celiaci	<input type="checkbox"/> pane <input type="checkbox"/> pasta <input type="checkbox"/> biscotti <input checked="" type="checkbox"/> gelati <input checked="" type="checkbox"/> alimenti pre-confezionati
	
	





Percorsi interni e servizi comuni

Percorsi interni



Indicare se i percorsi di collegamento ingresso-spiaggia sono in piano o con rampe oltre a quelli già descritti

percorsi in piano






Servizi igienici e doccia fruibili dagli ospiti con mobilità ridotta

Numero servizi igienici accessibili/fruibili dagli ospiti con mobilità ridotta	1
Accesso al locale	in piano
Larghezza utile porta d'ingresso	87 cm
Altezza wc	51 cm
Sedile WC con dente frontale aperto	SI
Maniglioni di sostegno	ad entrambi i lati del wc
Doccetta flessibile a lato del wc	NO
Spazio libero ai lati del wc	a sinistra 25 cm a destra superiore a 90 cm frontale superiore a 90 cm
Campanello elettrico/telefono	SI
Lavabo con spazio sottostante per accostamento carrozzina	70 cm
Altezza da terra bordo inferiore specchio	mancante
Fasciatoio per neonati	NO
	
Disponibile doccia accessibile agli ospiti con mobilità ridotta	SI separata dal locale wc



Accesso al locale doccia se separato dal locale wc	tramite rampa lunghezza 30 m, larghezza superiore a 90 cm pendenza 17 %
Larghezza utile porta/varco d'ingresso se separato dal locale wc	superiore a 90 cm
Tipologia doccia	di tipo aperto
Doccia a filo pavimento	NO con scalino alto 3 m
Sedia doccia	mancante
Maniglione di sostegno	NO
Presenza di soffione o saliscendi	soffione fisso
Campanello elettrico/telefono	NO
	

Locale spogliatoio

Disponibile spogliatoio accessibile agli ospiti con mobilità ridotta	SI
Accesso al locale	tramite rampa lunghezza 30 m, larghezza superiore a 90 cm pendenza 17 %
Larghezza utile porta/varco d'ingresso	87 cm
Dimensioni dello spogliatoio	sufficienti per manovra ospite in carrozzina
Presenza di lettino	NO
Altezza attaccapanni da terra	attaccapanni mancante



Spiaggia

Tipologia di spiaggia	sabbia
Accesso alla spiaggia	tramite rampa in legno lunghezza 300 cm, larghezza 90 cm pendenza 11.7 %
Passerella per raggiungere gli ombrelloni	SI
Tipologia della passerella	in PVC
Larghezza della passerella	90 cm





	
	
<p>Pedana anche amovibile fra passerella e postazione ombrellone per facilitare il passaggio e lo stazionamento con la carrozzina</p>	<p>SI</p>
<p>Disponibile sedia anfibia per balneazione persone con mobilità ridotta di proprietà o tramite associazione balneari</p>	<p>SI</p>





Area giochi per bambini

Area giochi per bambini	accessibile ai bambini con mobilità ridotta
Sono presenti giochi per bambini con mobilità ridotta	SI
	





Piscina

La struttura dispone di piscina	NO
---------------------------------	----

Studi medici/strutture sanitarie

Ospedali nei pressi della struttura	Ospedale Misericordia via Senese, 161 Grosseto a 25 km
Altre strutture sanitarie	Presidio socio sanitario ASL via Roma 1, Castiglione della Pescaia, tel 056443921 - 0564/43921 – 0564/483080 Servizio dialisi in vacanza presso Ospedale Misericordia Grosseto U.O. Nefrologia e Dialisi Tel. 0564 485.218

TESTATO DA: **Associazione di Promozione sociale Handy Superabile in estate 2023**